

# Especificaciones

CARACTERÍSTICAS DE INGENIERÍA	LX	EX
MOTOR DE ALEACIÓN DE ALUMINIO	L4	
DESPLAZAMIENTO DE MOTOR	1.5 litros	
POTENCIA NETA	118 hp @ 6,600 rpm*	
TORQUE NETO	107 lb/pie @ 4,800 rpm*	
TREN DE 16 VÁLVULAS SOHC CON i-VECTC®	✓	✓
ALIMENTACIÓN POR INYECCIÓN PROGRAMADA POR COMPUTADORA [PGM-FI]	✓	✓
SISTEMA DE ACELERACIÓN ELECTRÓNICA Drive-by-Wire™	✓	✓
SISTEMA DE ENCENDIDO ELECTRÓNICO CON INMOVILIZADOR ANTIRROBO	✓	✓

TRANSMISIÓN	LX	EX
TRANSMISIÓN MANUAL DE CINCO VELOCIDADES	✓	✓
TRANSMISIÓN AUTOMÁTICA DE CINCO VELOCIDADES	✓	✓
SISTEMA DE TRACCIÓN DELANTERA	✓	✓
CONTROL INTELIGENTE DE CAMBIOS GRADE LOGIC CONTROL EN TRANSMISIÓN AUTOMÁTICA	✓	✓

SUSPENSIÓN, CHASIS Y DIRECCIÓN	LX	EX
CARROCERÍA MONOCASCO DE ACERO	✓	✓
SUSPENSIÓN INDEPENDIENTE EN LAS CUATRO RUEDAS, DE TIPO MACPHERSON DELANTERA Y BARRA DE TORSIÓN TIPO H TRASERA	✓	✓
BARRA ESTABILIZADORA: DELANTERA / TRASERA	22 / 14 milímetros	
DIRECCIÓN GEOSENSIBLE DE PIÑÓN Y CREMALLERA CON ASISTENCIA ELÉCTRICA [EPS]	✓	✓
DIÁMETRO DE GIRO	10.5 metros	
FRENOS DE DISCO EN LAS CUATRO RUEDAS	✓	✓
SISTEMA ANTIBLOQUEO DE FRENOS (ABS) EN LAS CUATRO RUEDAS	✓	✓
RINES	Aluminio de 15 pulgadas	Aluminio de 16 pulgadas
NEUMÁTICOS	175/65 R15	185/55 R16
NEUMÁTICO DE REFACCIÓN	42 litros	

DIMENSIONES EXTERIORES	LX	EX
DISTANCIA ENTRE EJES	2,500 milímetros	
LARGO TOTAL	3,900 milímetros	
ALTURA TOTAL	1,535 milímetros	
ANCHO TOTAL	1,695 milímetros	
ANCHO ENTRE VÍAS: DELANTERA / TRASERA	1,490 / 1,475 milímetros	
PESO VEHÍCULAR (AT / MT)	1,094 / 1,129 kgs	1,103 / 1,137 kgs
CAPACIDAD DEL TANQUE DE COMBUSTIBLE	42 litros	

DIMENSIONES INTERIORES	LX	EX
ESPACIO DEL ASIENTO AL TECHO: DELANTERO / TRASERO	1,027 / 991 milímetros	
ESPACIO PARA PIERNAS: DELANTERO / TRASERO	1,050 / 888 milímetros	
ESPACIO PARA HOMBROS: DELANTERO / TRASERO	1,338 / 1,302 milímetros	
ESPACIO PARA CADERA: DELANTERO / TRASERO	1,338 / 1,302 milímetros	
VOLUMEN MÁXIMO DE CARGA EN CAJUELA	384.5 litros	

CARACTERÍSTICAS DE SEGURIDAD	LX	EX
ESTRUCTURA DE LA CARROCERÍA CON INGENIERÍA DE COMPATIBILIDAD AVANZADA™ [ACE™]	✓	✓
CINTURONES DE SEGURIDAD DE TRES PUNTOS EN TODAS LAS PLAZAS	✓	✓
CINTURONES DE SEGURIDAD DELANTEROS CON AJUSTE DE ALTURA	✓	✓
CINTURONES DE SEGURIDAD DELANTEROS CON SISTEMA AUTOMÁTICO DE TENSION	✓	✓
BOLSAS DE AIRE FRONTALES (SRS) PARA CONDUCTOR Y COPILOTO DE DOBLE ETAPA	✓	✓
CIERRE DE SEGUROS AUTOMÁTICOS SENSIBLES A LA VELOCIDAD	✓	✓
SEGUROS A PRUEBA DE NIÑOS EN PUERTAS TRASERAS	✓	✓
SISTEMA DE ALARMA ANTIRROBO CON CONTROL REMOTO INTEGRADO A LA LLAVE	✓	✓
BARRAS DE ACERO DE PROTECCIÓN EN PUERTAS	✓	✓

CARACTERÍSTICAS EXTERIORES	LX	EX
SISTEMA DE ACCESO CON CONTROL REMOTO DE APERTURA Y CIERRE DE SEGUROS ELÉCTRICOS INTEGRADO A LA LLAVE	✓	✓
LIMPIABRISAS INTERMITENTE CON VELOCIDAD VARIABLE CON ROCIADOR	✓	✓
LIMPIABRISAS INTERMITENTE CON ROCIADOR PARA CRISTAL TRASERO	✓	✓
MOLDURAS DE LAS PUERTAS AL COLOR DEL AUTOMÓVIL	✓	✓
MANIJA DE APERTURA AL COLOR DEL AUTOMÓVIL	✓	✓
ESPEJOS RETROVISORES LATERALES ELÉCTRICOS AL COLOR DEL AUTOMÓVIL	✓	✓
ESPEJOS RETROVISORES LATERALES ABATIBLES	✓	✓
DEFENSAS AL COLOR DEL AUTOMÓVIL	✓	✓
CRISTALES TINTADOS CON PROTECCIÓN UV	✓	✓

CARACTERÍSTICAS INTERIORES / COMODIDAD Y CONVENIENCIA	LX	EX
SISTEMA DE CONTROL DE CLIMA MANUAL CON SISTEMA DE FILTRACIÓN DE AIRE	✓	✓
CRISTALES ELÉCTRICOS CON FUNCIÓN AUTOMÁTICA CIERRE Y APERTURA DE UN SOLO TOQUE PARA CONDUCTOR Y COPILOTO, CON DETECCIÓN DE OBSTÁCULOS	✓	✓
VOLANTE DE TRES BRAZOS FORRADO CON PIEL	-	✓
COLUMNA DE DIRECCIÓN CON AJUSTE MANUAL DE ALTURA Y PROFUNDIDAD	✓	✓
CONTROL AUTOMÁTICO DE VELOCIDAD DE CRUCERO CON MANDOS EN EL VOLANTE	-	✓
CONTROL DE AUDIO CON MANDOS EN EL VOLANTE	-	✓
COMPARTIMENTOS DE ALMACENAMIENTO EN PUERTAS	✓	✓
PORTAVASOS EN TABLERO	✓	✓
PORTAVASOS EN CONSOLA CENTRAL	✓	✓
PORTABOTELLAS EN LAS CUATRO PUERTAS	✓	✓
ESPEJOS DE VANIDAD EN VISERAS PARA CONDUCTOR Y COPILOTO	✓	✓
LUZ PARA LECTURA	✓	✓
GUANTERA DE DOS NIVELES	✓	✓
ESPEJO RETROVISOR INTERIOR DÍA Y NOCHE	✓	✓
LUZ EN ÁREA DE CARGA	✓	✓
DESEMPAÑADOR DE CRISTAL TRASERO CON TEMPORIZADOR	✓	✓

ASIENTOS	LX	EX
ASIENTO DEL CONDUCTOR CON AJUSTE MANUAL DE SEIS VÍAS [incluye ajuste de altura]	✓	✓
ASIENTO DEL CONDUCTOR CON DESCANSABRAZO SOLO EN VERSIÓN AUTOMÁTICA	-	✓
ASIENTOS TRASEROS CON SISTEMA UTILITY, LONG & TALL [UTL]	✓	✓
CABECERAS AJUSTABLES EN TODAS LAS PLAZAS	✓	✓
CAPACIDAD PARA PASAJEROS	5	
BOLSAS PORTAOBJETOS DETRÁS DEL RESPALDO DEL ASIENTO DEL COPILOTO	✓	✓
BOLSAS PORTAOBJETOS DETRÁS DEL RESPALDO DEL ASIENTO DEL PILOTO	-	✓

AUDIO	LX	EX
SISTEMA DE AUDIO CON RADIO AM/FM, CON CAPACIDAD PARA REPRODUCIR ARCHIVOS MP3/WMA, 1CD Y CUATRO BOCINAS	✓	✓
COMPENSACIÓN DE VOLUMEN SENSIBLE A LA VELOCIDAD [SVC]	✓	✓
ENTRADA AUXILIAR PARA REPRODUCTOR DE AUDIO	✓	✓
CABLE CON ENTRADA USB CON CONECTIVIDAD PARA IPOD® Y OTROS DISPOSITIVOS DE ALMACENAMIENTO	✓	✓
ANTENA DE RADIO EN TECHO	✓	✓

INSTRUMENTOS	LX	EX
INDICADOR DE CONSUMO PROMEDIO DE COMBUSTIBLE	✓	✓
INDICADOR DE RANGO DE GASOLINA	✓	✓
INDICADOR DE MANTENIMIENTO	✓	✓
TACÓMETRO	✓	✓
CONTROL DE LUMINOSIDAD	✓	✓
RELOJ DIGITAL	✓	✓
ODÓMETRO DUAL DE VIAJE	✓	✓

LAS ESPECIFICACIONES, EQUIPAMIENTO E ILUSTRACIONES ESTÁN BASADOS EN LA ÚLTIMA INFORMACIÓN DISPONIBLE AL MOMENTO DE LA IMPRESIÓN, HONDA DE MÉXICO SE RESERVA EL DERECHO DE REALIZAR CAMBIOS EN CUALQUIER MOMENTO SIN PREVIO AVISO EN COLORES, ESPECIFICACIONES, MATERIALES Y MODELOS\*.



















\* DE ACUERDO CON LA ACTUALIZACIÓN DEL MÉTODO DE MEDICIÓN SAE J 1349 [REVISIÓN AGOSTO 04].



**HONDA**  
**FIT**

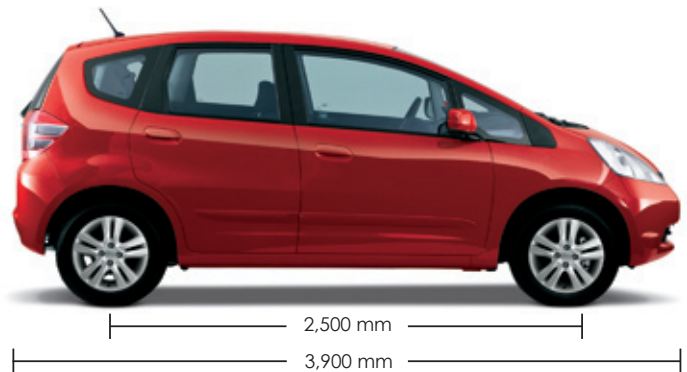

Línea Honda 2010

# Colores

 LX Tela	 EX Velour	 BLANCO MARFIL
 LX Tela	 EX Velour	 PLATA DIAMANTE
 LX Tela	 EX Velour	 ANTRACITA
 LX Tela	 EX Velour	 NEGRO CRISTAL
 LX Tela	 EX Velour	 ROJO RALLYE
 LX Tela	 EX Velour	 VERDE PROFUNDO



# Dimensiones



"Los colores interiores y exteriores aquí mostrados pueden no ser exactamente iguales a los tonos de los modelos reales".